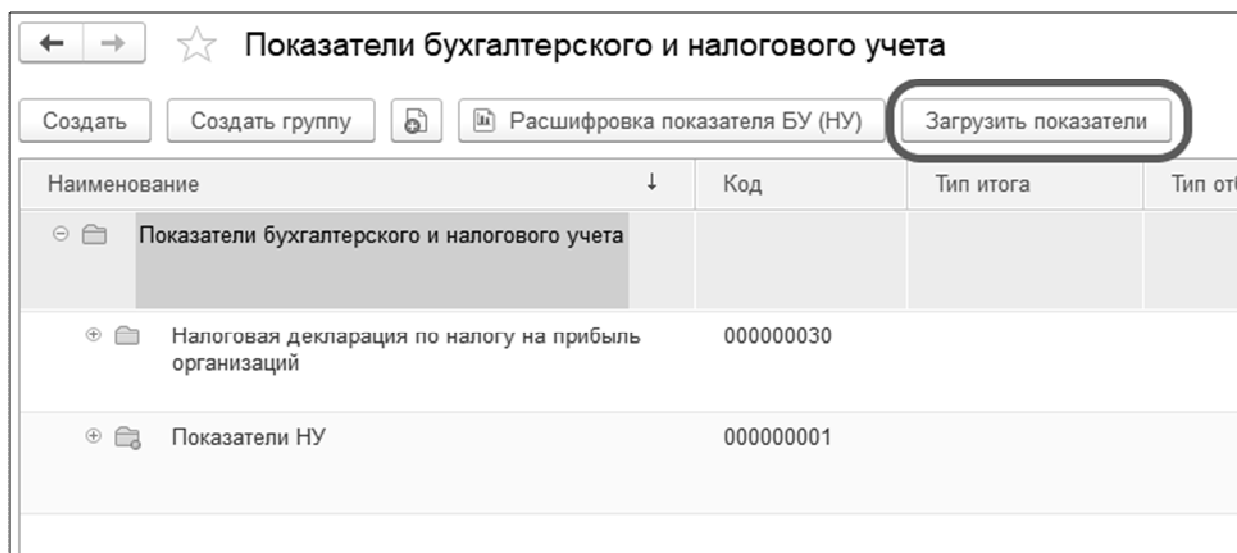


Инструкция

**по заполнению показателей для регламентированного отчета
«Декларация по налогу на прибыль»**

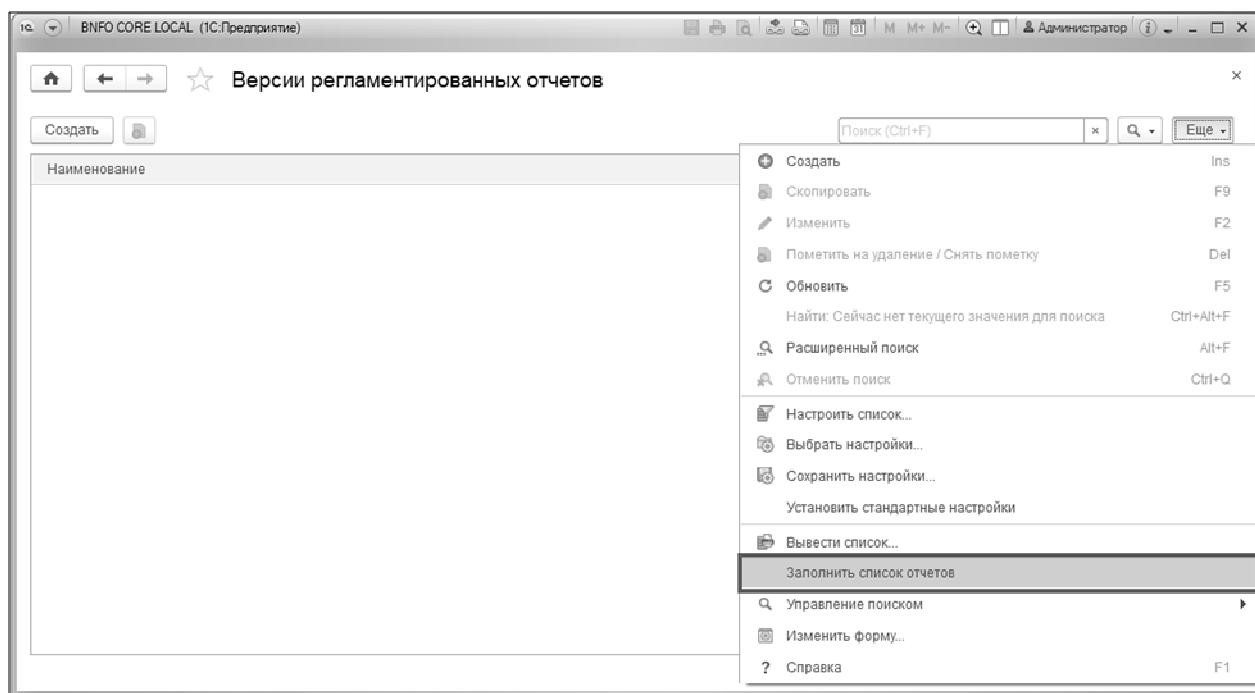
Дополнение к руководству пользователя по конфигурации "1С:Бухгалтерия некредитной финансовой организации КОРП" Редакция 3.0*

Для заполнения Декларации по налогу на прибыль необходимо заполнить показатели бухгалтерского и налогового учета. Для этого через меню **Главное → Налоги и отчеты → Налог на прибыль** открыть **Показатели бухгалтерского и налогового учета** и выполнить команду по кнопке **Загрузить показатели**:

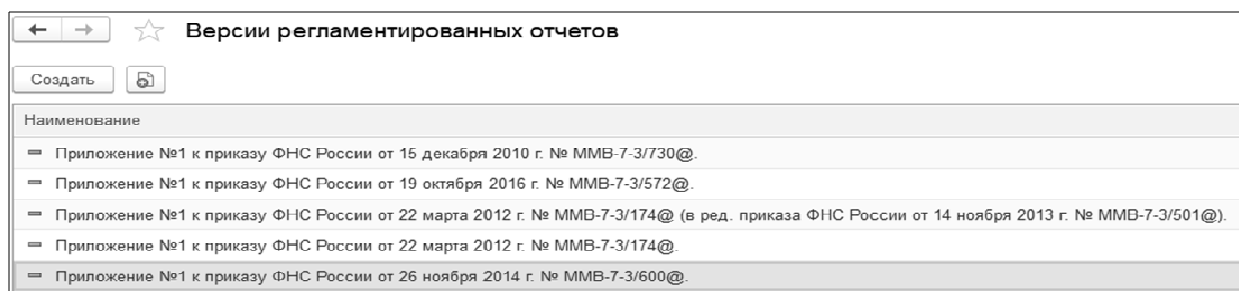


После заполнения показателей необходимо заполнить справочник **Версии регламентированных отчетов** списком отчетов.

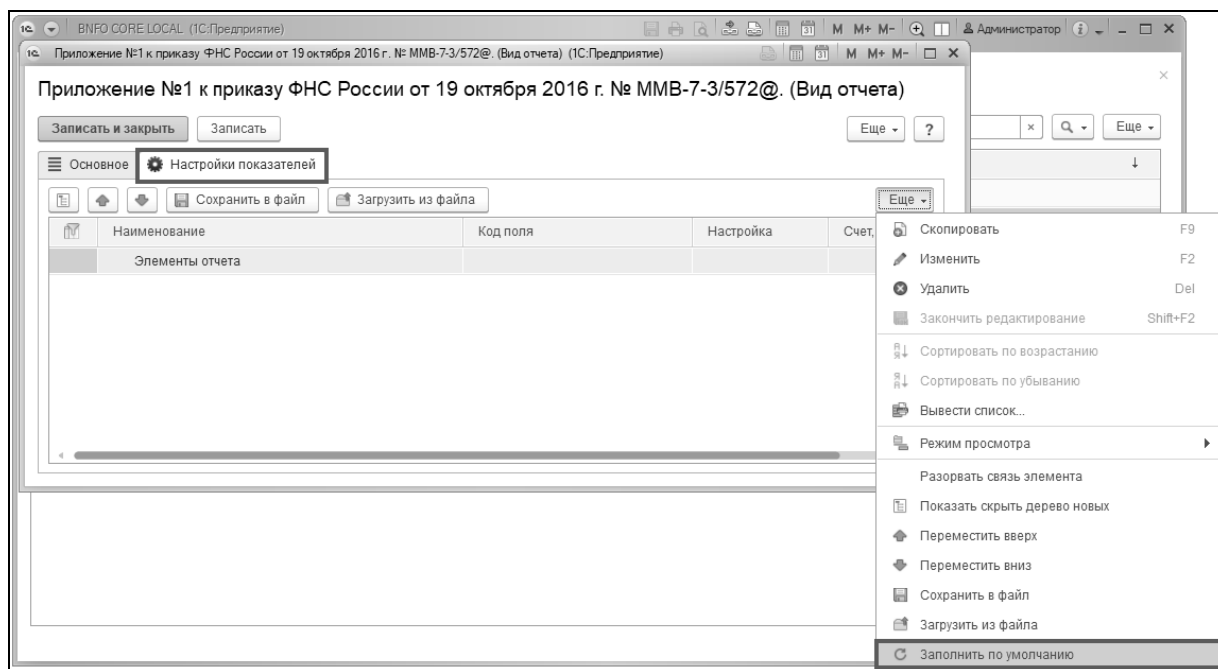
Справочник **Версии регламентированных отчетов** открывается через меню **Отчетность** по команде **Версии регламентированных отчетов**. В форме справочника по кнопке **Еще** открыть подменю и выбрать значение *Заполнить список отчетов*:



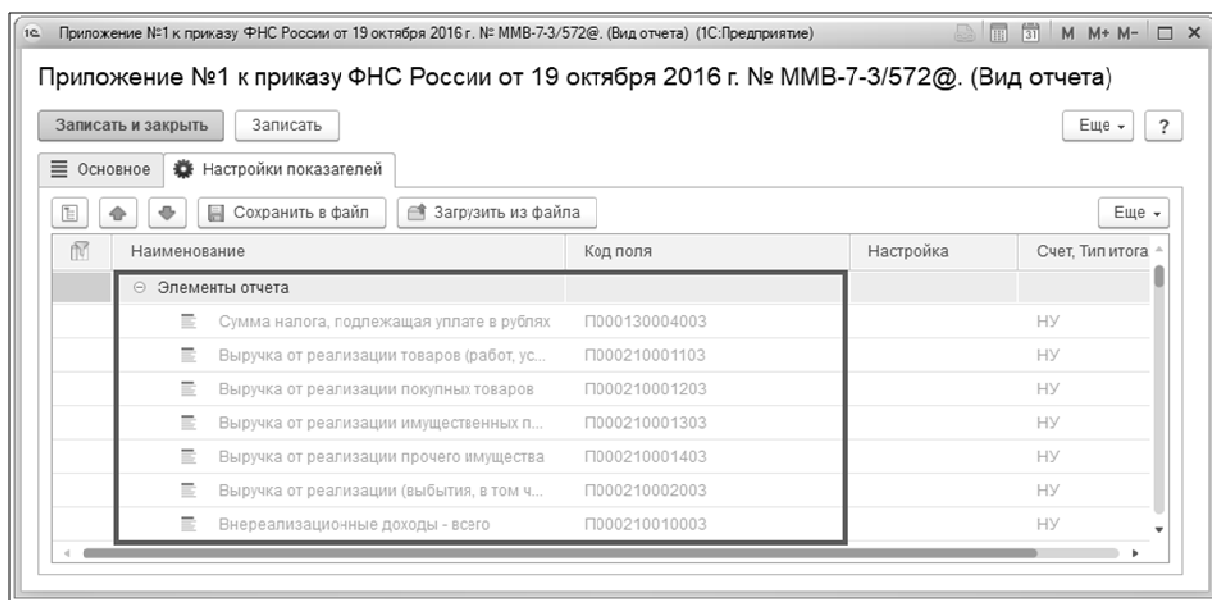
После выполнения команды **Заполнить список отчетов** в справочника **Версии регламентированных отчетов** появится список регламентированных отчетов, доступных для дальнейшей работы.



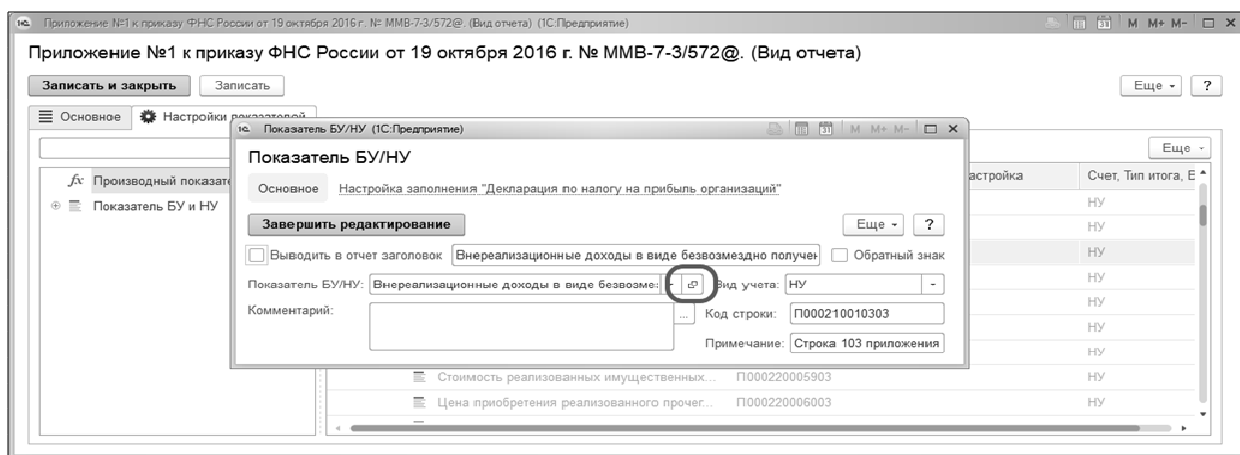
Для заполнения показателей необходимо открыть актуальную версию отчета (для налога на прибыль **Приложение №1 к приказу ФНС России от 19 октября 2016 г. № ММВ-7-3/572@.**) и на в закладке **Настройки показателей** по кнопке **Еще** выбрать команду **Заполнить по умолчанию**:



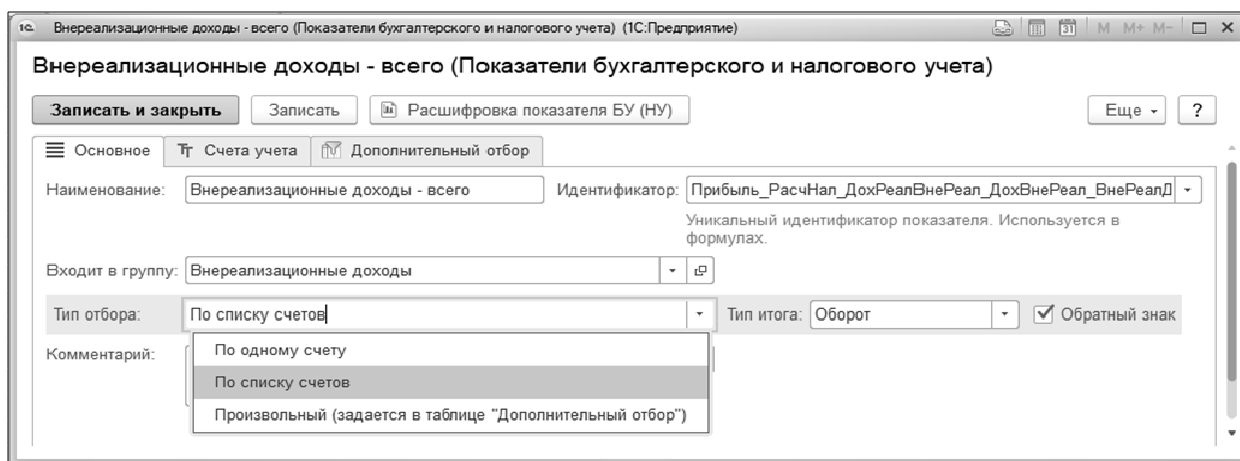
После выполнения команды **Заполнить по умолчанию** в выбранную версию отчета автоматически загрузятся и сформируются элементы отчета, участвующие в заполнении показателей.



Для каждой версии регламентированного отчета существует возможность изменения и редактирования показателей. Необходимо выбрать показатель и открыть его на редактирование используя кнопку, расположенную в строке с показателем.



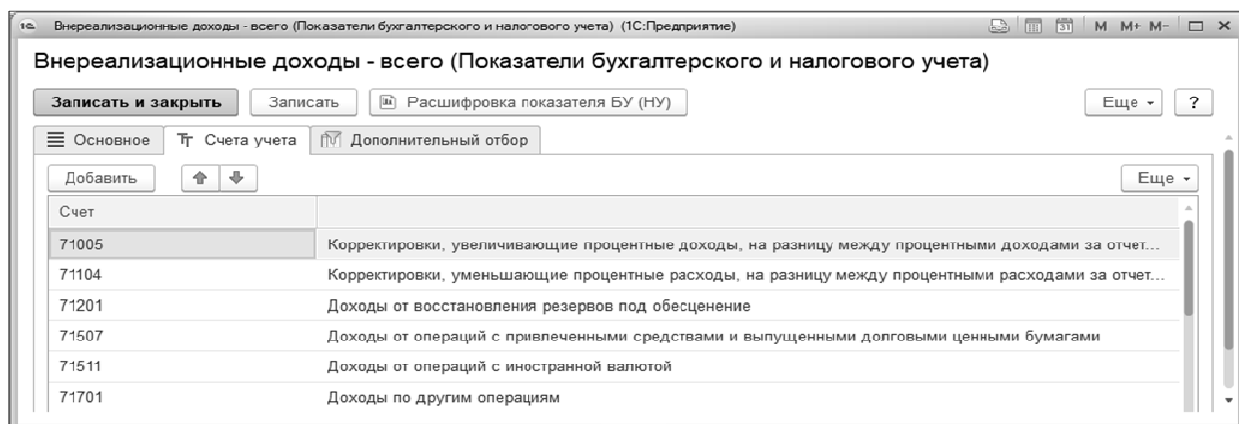
В форме показателя, открытой для редактирования, на закладке **Основное** допускается изменить реквизиты **Тип отбора** и **Тип итога**, служащие для определения сальдо по счетам для данных декларации по налогу на прибыль.



Важно!

Изменение других реквизитов, кроме **Тип отбора** и **Тип итога** не допускается!

На странице **Счета учета** заполняется список счетов для отбора данных по выбранному показателю.

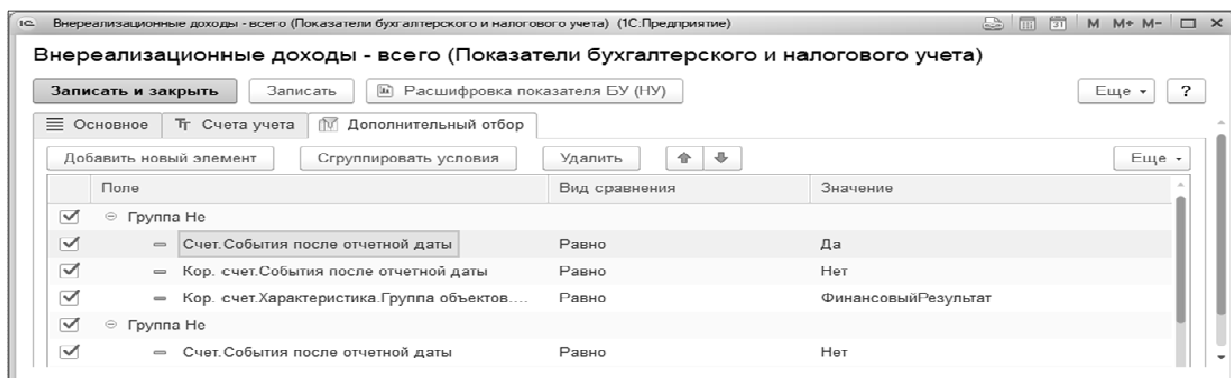


На странице **Дополнительный отбор** присутствует возможность указать необходимые дополнительные значения для отбора данных, которые предназначены для заполнения декларации по налогу на прибыль. Изменение отборов выполняется стандартным образом, аналогичным при работе с отчетами.

Важно!

Перед изменением условий дополнительного отбора рекомендуется сохранить отдельно установленные значения по умолчанию.

При изменении условий дополнительного отбора не рекомендуется удаление самих условий отбора и предлагается использовать механизм установки и снятия отметки напротив каждого условия отбора.



После записи и сохранения новых условий в показателе для применения настроек через меню **Отчетность -> Регламентированные отчеты** по команде через кнопку **Создать** выбирается необходимый отчет из списка (в данном случае *Декларация по налогу на прибыль*) и выполняется заполнение и формирование отчета.

The screenshot shows the '1C:Бухгалтерия некредитной финансовой организации КОРП' interface for filling out a tax declaration. The window title is 'Декларация по налогу на прибыль за 1 полугодие 2018 г. (АЛЬФА-СТРАХ МЕД ООО) *'. The top menu bar includes buttons for 'Записать', 'Заполнить', 'Расшифровать', 'Проверка', 'Печать', 'Отправить', 'Выгрузить', 'Загрузить', 'Еще', and '?'. Below the menu bar, there is a status bar with the text 'В работе' and 'Отправьте отчет через 1С-Отчетность - самый удобный способ сдачи отчетности. Все способы'. The main area is divided into a left sidebar and a main content area. The sidebar contains a tree view of the document structure, including sections 1.1-1.3, sheets 02, and sections A and B. The main content area displays the tax declaration form for 'АЛЬФА-СТРАХ МЕД' LLC. The form includes fields for INN (5047099650), KPP (504701001), and Form No. 1151006. It also contains fields for the number of corrections (0), tax period (31), reporting year (2018), and codes for the tax authority (5047) and accounting location (214). The organization name is 'Общество с ограниченной ответственностью "АЛЬФА-СТРАХ МЕД"'. The form is signed by 'Иванов Сергей Петрович' (Ivanov Sergey Petrovich) as the representative of the taxpayer. The signature is dated 1, indicating the date of signing.

* 1С:Предприятие 8. Конфигурация "Бухгалтерия некредитной финансовой организации" Редакция 3.0 Дополнение к руководству по ведению учета в конфигурации "1С:Бухгалтерия предприятия" Издание 2

© ООО "1С-Софт",
Москва, 123056, а/я 64
Отдел продаж: Селезневская ул., 21,
Телефон: (495) 737-92-57,
факс: (495) 681-44-07
E-mail: 1c@1c.ru
URL: www.1c.ru, v8.1c.ru

ООО "АйТи Капитал Консалтинг",
Москва, 125212, Кронштадтский б-р, д.7
Телефон: (495)771-64-22
Факс: (495)771-64-22
E-mail:nfo_help@it-capital.ru
URL: www.it-capital.ru